


26. marts 2021



Sådan indberetter du RKKP til KiAP gennem WinPLC

Vi modtaget henvendelser om RKKP-indberetning, og derfor har vi udfærdiget denne gennemgang, så du kan blive fortrolig med at indberette til RKKP gennem WinPLC.

Du vil ikke længere modtage en pop-up-besked om RKKP-indberetning, når du har aktiveret KiAPs løsning med RKKP-knappen i WinPLC. Til gengæld muliggør knappen, at du kan indberette alle patienter samtidig. Her viser vi, hvordan du gør.

A-Data A/S
CVR: 14183833

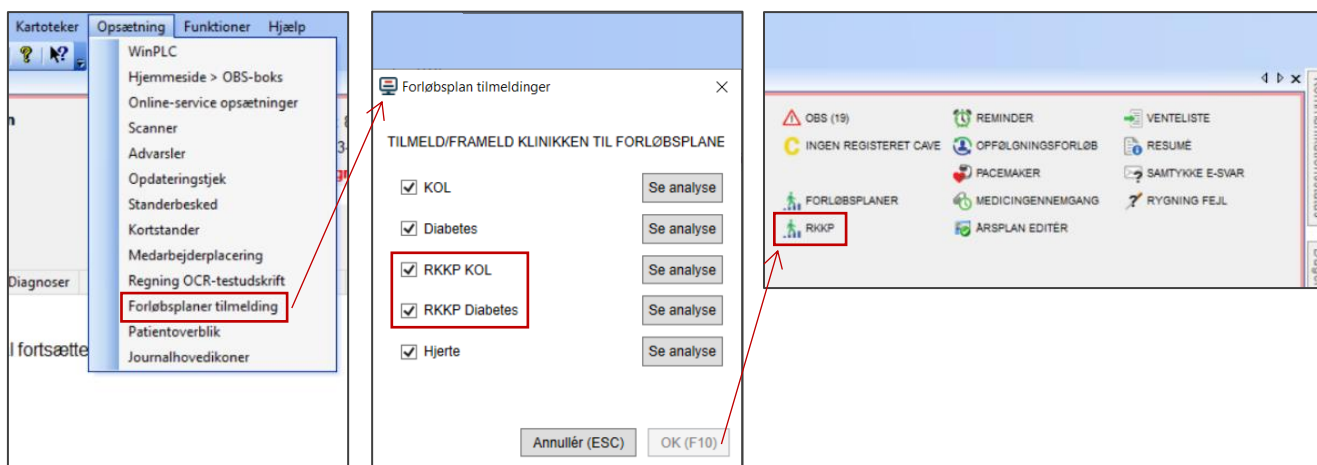
Lautrupvang 24
2750 Ballerup

Tlf. 72 60 29 65
Tandlæger:
Tlf. 72 60 29 66

www.a-data.dk
info@a-data.dk

STEP 1: Aktiver RKKP i WinPLC

For at kunne indberette skal du først aktivere RKKP i WinPLC. Klik i topmenuen på *Opsætning > Forløbsplaner tilmelding*, og sørg for, at 'RKKP KOL' og 'RKKP Diabetes' er vinget af. Herefter bliver knappen *RKKP* synlig øverst til højre i WinPLC.



STEP 2: Indberet patienter på RKKP-siden

Når du klikker på RKKP-knappen i WinPLC, bliver du sendt til KiAPs RKKP-side, hvor du kan indberette alle patienter med knappen *Indberet alle*.




A-Data er certificeret efter informations-sikkerhedsstandarden ISO 27001:2013

DEMO Ydemr. 999999 MSP Oversigt Aktivering Support

RKKP Indberetning

Diabetespatienter 2021 Antal 9, T89/T90 inden for sidste 3 år | Indberet alle

Navn	Cpr	Diagnose-type	Debutår	HbA1c	Blodtryk	LDL	U-Alb / Krea	Antidiabetisk beh.	Antihyp beh.	Statin beh.	Rygestatus	Højde	Vægt	Følges ikke i praksis	Senest Indberettet
Ane T. Lauridsen	020160-9996	T90									D	1.56		<input type="checkbox"/>	Ny +
Brita T. Berggren	150981-9996	T90									A	1.72		<input type="checkbox"/>	Ny +
Cæcar T. Østergaard	231114-3995	T90									O	1.83		<input type="checkbox"/>	Ny +
Einer T. Lauridsen	020160-9995	T90									L	1.77		<input type="checkbox"/>	Ny +
Ellen L. Lauridsen	020191-9996	T89			127/79	1.5					A	1.58	56	<input type="checkbox"/>	Ny +
May J. Moberg	010862-9996	T90	1998								O	1.65		<input type="checkbox"/>	Ny +
Nancy Berggren	251248-9996	T89	2013					● ●	● ● ●	●	L	1.67	77.5	<input type="checkbox"/>	02-04-2020 Rediger
Niels T. Vendelboe	300174-9995	T89			147/87	2.6	53		●		L	1.85	95	<input type="checkbox"/>	Ny +



A-Data A/S
CVR: 14183833

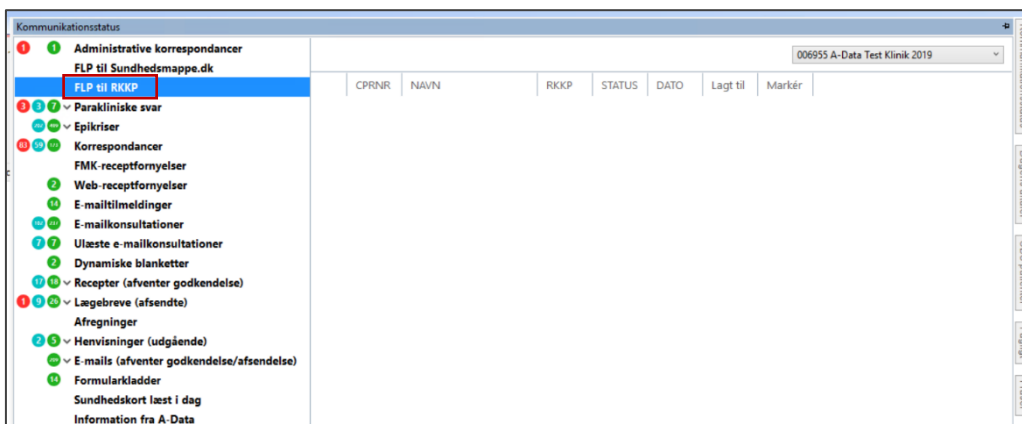
Lautrupvang 24
2750 Ballerup

Tlf. 72 60 29 65
Tandlæger:
Tlf. 72 60 29 66

www.a-data.dk
info@a-data.dk

STEP 3: Godkend anmodninger i WinPLC

Når du har indberettet patienter på RKKP-siden, vil du i højre side af WinPLC under *Kommunikationsstatus* > *FLP til RKKP*, modtage en anmodning om at sende data. Her kan du også godkende alle anmodninger med ét klik.



Ønsker du mere information?

Du kan få flere oplysninger om indberetningsdelen hos [KiAP](#). De har lavet guides til at komme i gang med indberetning samt hvordan du indberetter enkelte patienter. Du finder dem her: [KOL-indberetning](#) - [Diabetes-indberetning](#)

Har ovenstående givet anledning til spørgsmål, er du som altid velkommen til at kontakte vores support på tlf. 72 60 29 65.

Mange venlige hilsner

A-Data A/S – en del af EG



A-Data er certificeret efter informations-sikkerhedsstandarden ISO 27001:2013

