

Årsafslutning i TD admin / TD finans

Følgende er kun aktuelt for de klinikker, der starter regnskabsåret 1. januar, men kan selvfølgelig bruges efter samme princip ved anden regnskabsmåned.

TD admin

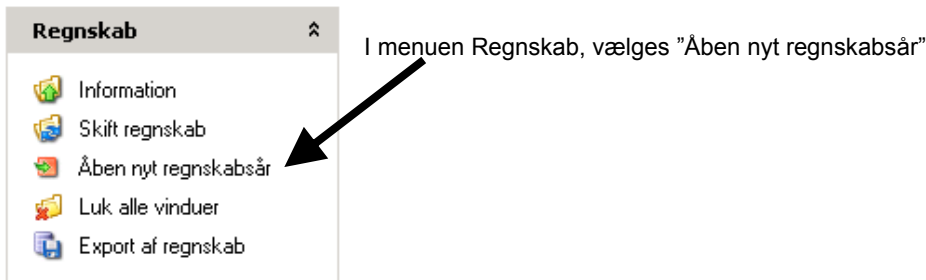
Når årets sidste regninger er udskrevet og de seneste indbetalinger er indtastet, er I klar til at køre årsafslutning.

Det er vigtigt at der bliver åbnet for det nye år INDEN der laves regninger for nyt år.

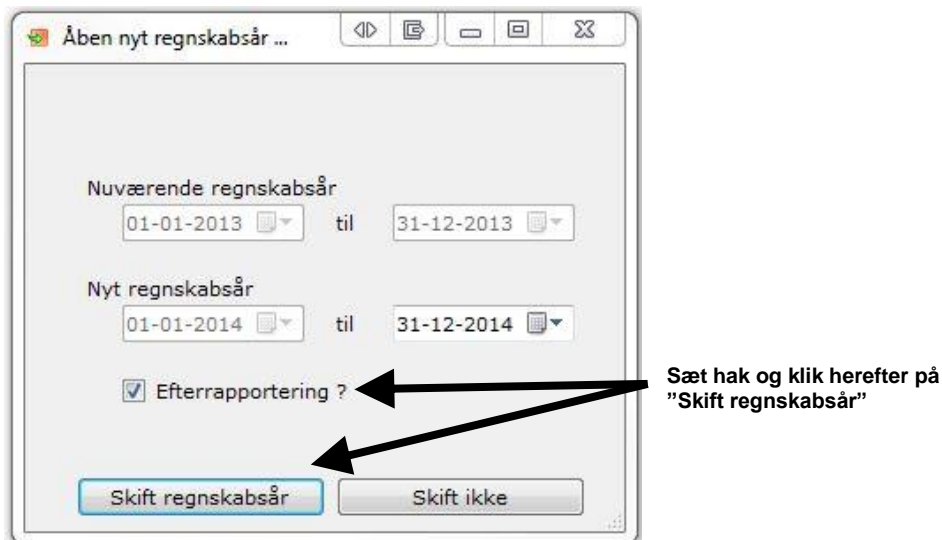
1. Udskriv to debitorlister – en til revisor og en til klinikken, dette gøres under udskrifter -> udestående regninger (denne kan udskrives senere hvis det ønskes)
2. Kør månedslut (Funktioner -> Månedslut) for måned 12. Gå i Udskrifter, omsætning og skriv omsætning ud for året (januar 2013 - december 2013).

TD finans

Åben TD finans og vælg regnskab. Hvis man befinder sig i indeværende år (januar 2013 - december 2013) vil der IKKE blive spurgt om man vil skifte år, dette kan gennemtvinges således:



Herefter fremkommer:

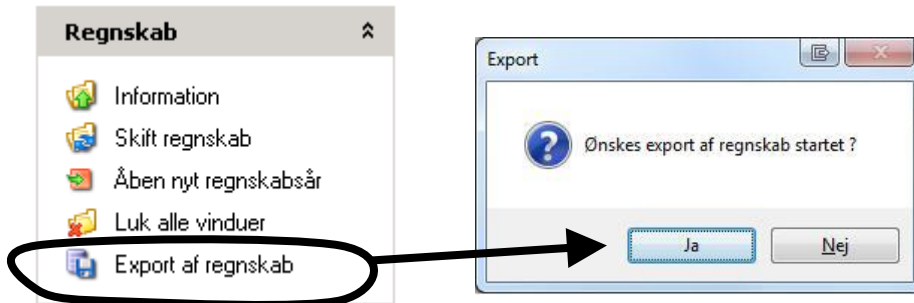


Efterposteringer

Skal der laves (efter)posteringer i gammelt år, angives blot den sidste dato i det pågældende år (31.12.2013). Derefter kommer posteringen ind i det gamle år. Dette er dog kun muligt, hvis der er sat hak i "Efterrapportering".

Revisor

Revisor kan ønske at få årets bevægelser mv. på mail, vælges "Export af regnskab" hvorefter "Export" boks kommer frem.



Efter at der er valgt 'Ja' skal perioden bestemmes:



Herefter kommer nedenstående boks frem:

Mappen kan fx. kaldes "Revisor 2013"



Hvis I har TDadmin på driftserver, skal supporten kontaktes for videre hjælp.

Resultatopgørelse / balance

I genvejsmenuen til venstre findes "Balance" under menuen "Udskrifter".

The image shows two parts of the software interface. On the left is a menu titled 'Udskrifter' (Printouts) with several options: Kontoplan, Kontokort, Posteringsjournal, Posteringsjournal (udv), Bogføringsjournal, Bogføringsjournal (udv), Balance (circled in red), Momskoder, Moms afregning, and Afstemningsjournal. On the right is a dialog box titled 'Balance ...'. It contains the following fields and options:

- Udskriv fra den: 01-01-2013 (dropdown)
- til og med den: 31-12-2013 (dropdown)
- Sidste års regnskab
- Fra konto: [input] [down arrow]
- Til konto: [input] [down arrow]
- Alle konti ?
- Medtag konti med saldo uden posteringer ?
- Medtag kun konti med bevægelser ?
- Vis 'Primosaldo'
- Vis 'Bevægelser i perioden'
- Vis 'Budgettal', Vælg budget: [dropdown]
- Inklusive posteringskladder ?
- Udskriv som PDF dokument
- Buttons: Skriv, Afbryd

Arrows point from the text 'Markeres efter behov' to the checkboxes for 'Alle konti?', 'Vis 'Bevægelser i perioden'', and 'Inklusive posteringskladder?'.

Der er nu lavet års slut!